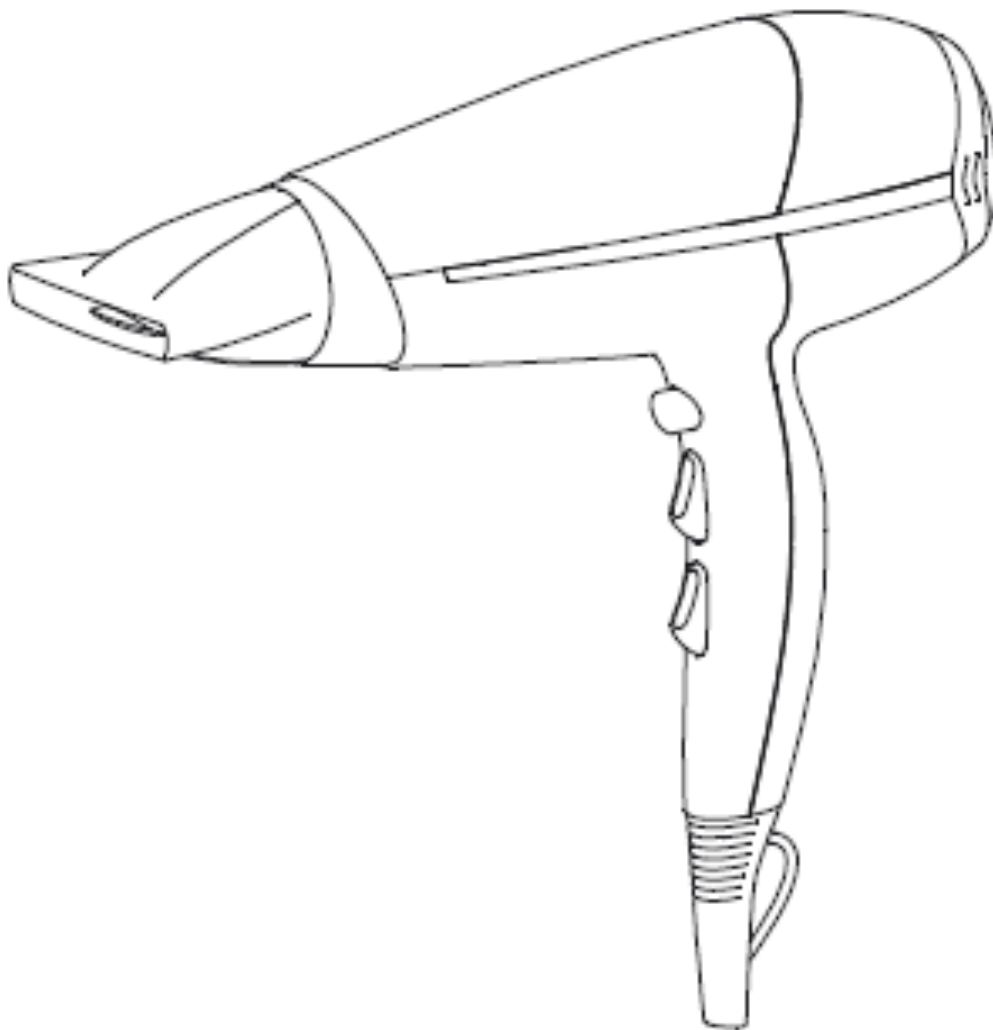


ФЕН ДЛЯ УКЛАДКИ ВОЛОС

ИНСТРУКЦИЯ

Модель : HD-1750



Внимание: Внимательно ознакомьтесь с данной инструкцией и сохраните её для дальнейшего использования в качестве справочного материала.

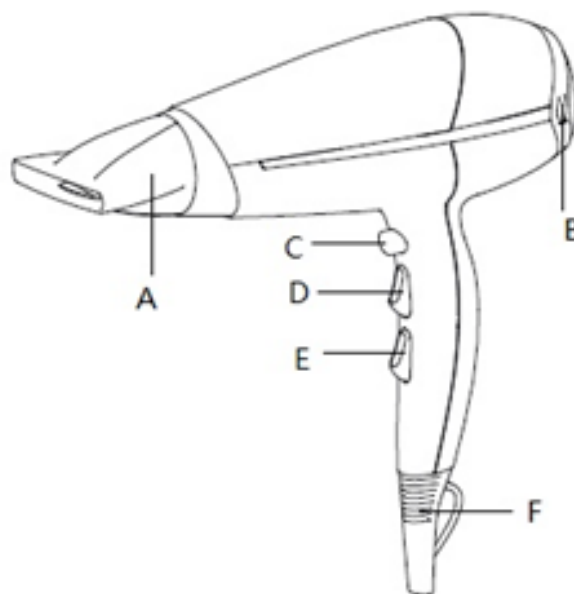
220-240В, 50Гц, 2200Вт




RU

ОПИСАНИЕ

- A. Сопло
- B. Вентиляционная решётка
- C. Кнопка холодного обдува
- D. Регулятор мощности
- E. Регулятор температуры
- F. Петля для подвешивания



МЕРЫ БЕЗОПАСНОСТИ

- Перед подключением прибора убедитесь, что указанное на нём номинальное напряжение соответствует напряжению местной электросети. Любая ошибка при подключении прибора может привести к необратимым поломкам, которые не покрываются гарантией.
- Использовать прибор только в бытовых целях. Прибор не предназначен для промышленного применения.
- Регулярно проверяйте состояние сетевого шнура. Запрещается пользоваться прибором, если сетевая вилка, сетевой шнур или сам прибор повреждены.
- Никогда не пользуйтесь прибором мокрыми руками или вблизи резервуаров с водой, в ванной, душе, умывальнике и т.п. 
- Данный прибор не предназначен для использования лицами (включая детей) с ограниченными физическими, сенсорными или умственными возможностями, а так же лицами, не обладающими необходимым опытом и знаниями, если только они не будут находиться под присмотром лица, отвечающего за их безопасность. Рекомендуется следить за тем, чтобы дети не играли с электроприбором.
- Не погружать в воду, не споласкивать водой – даже для очистки.
- После завершения работы отключайте прибор из розетки электросети. Для отключения от сети, не тянуть за шнур, а вытянуть вилку из розетки.
- Не обматывайте сетевой шнур вокруг прибора.
- Не используйте прибор для искусственных волос.
- Не распыляйте средства для укладки при работающем устройстве.
- Не оставляйте прибор включённым без присмотра.

- Не используйте прибор принадлежности, не входящие в комплект данного прибора.
- Не пытайтесь самостоятельно ремонтировать прибор или заменять какие-либо детали.
- Следите за тем, чтоб в вентиляционное отверстие не попадали волосы, пыль или пух.
- Не закрывайте входные и выходные воздуховоды - двигатель и нагревательные элементы фена могут сгореть.
- Будьте осторожны, во время работы насадки могут нагреваться.

ПОРЯДОК РАБОТЫ

1. Вставьте вилку сетевого шнура в розетку электросети.
2. Установите переключатель интенсивности воздушного потока в положение щадящего или высокотемпературного режима для включения прибора.
3. Установите переключатель температурного режима в положение подачи холодного воздуха, щадящего или высокотемпературного режима.
4. Для сушки волос совершайте феном расчёсывающие движения, держа его на небольшом расстоянии от волос.

Советуем: после того, как высушите каждую прядь, нажмите кнопку холодного обдува и направьте поток холодного воздуха на волосы для фиксации причёски и закрепления блеска.

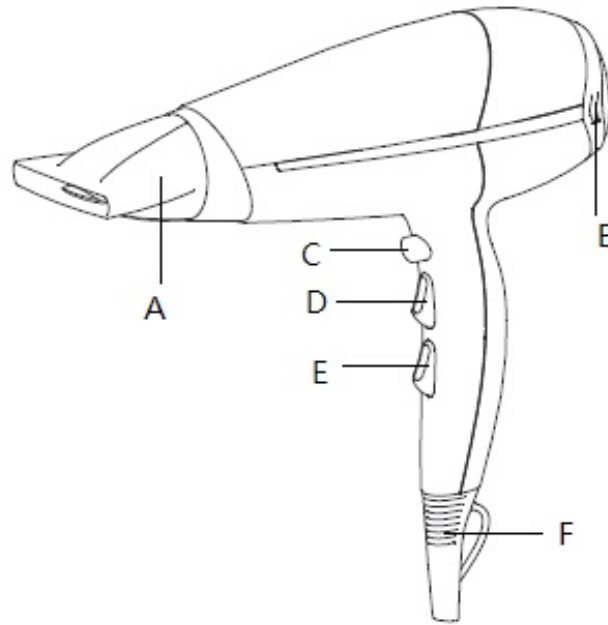
Насадка концентратор позволяет направлять поток воздуха на щётку или расчёску, с помощью которых вы укладываете волосы.

УХОД И ХРАНЕНИЕ

- 1) Отключите прибор от электросети.
- 2) Уберите прибор в безопасное место и дайте ему остыть.
- 3) Ваш фен не требует большого ухода. Для удаления волос или частиц грязи, возможно оставшихся на задней вентиляционной решётке фена, Вы можете почистить фен и его принадлежности слегка влажной тканью.
- 4) Храните фен в прохладном сухом месте.

UA

ОПИС



- A. Сопло
- B. Вентиляційна решітка
- C. Кнопка холодного обдуву
- D. Регулятор потужності
- E. Регулятор температури
- F. Петля для підвішування

ЗАХОДИ БЕЗПЕКИ

- Перед підключенням приладу переконайтеся, що вказана на ньому номінальна напруга відповідає напрузі у мережі. Будь-яка помилка при підключенні приладу може привести до необоротних поломок, які не покриваються гарантією.
 - Використовувати прилад тільки в побутових цілях. Прилад не призначений для промислового застосування.
 - Регулярно перевіряйте стан мережного шнура. Забороняється користуватися приладом, якщо мережева вилка, мережевий шнур або сам прилад пошкоджено.
 - Ніколи не користуйтеся приладом мокрими руками або поблизу резервуарів з водою, у ванній, душі, умивальнику та т.п.
 - Даний прилад не призначений для використання особами (включаючи дітей) з обмеженими фізичними, сенсорними або розумовими можливостями, а так же особами, що не володіють необхідним досвідом та знаннями, якщо тільки вони не перебуватимуть під наглядом особи, яка відповідає за їх безпеку.
- Рекомендується стежити за тим, щоб діти не гралися з електроприладом.
- Не занурюйте в воду, не споліскувати водою - навіть для очищення.
 - Після завершення роботи відключайте прилад з розетки електромережі. Для відключення від мережі, не тягнути за шнур, а витягнути вилку з розетки.
 - Не накручуйте шнур живлення на пристрій.
 - Не використовуйте прилад для штучного волосся.
 - Не розпилюйте засоби для укладання при працюючому пристрої.
 - Не залишайте прилад включеним без нагляду.



- Не використовуйте приналежності, що не входять в комплект даного приладу.
- Не намагайтеся самостійно ремонтувати прилад або замінювати будь-які деталі.
- Слідкуйте за тим, щоб у вентиляційний отвір не потрапляли волосся, пил або пух.
- Не закривайте вхідні і вихідні повітроводи - двигун і нагрівальні елементи фена можуть згоріти.
- Будьте обережні, під час роботи насадки можуть нагріватися.

ПОРЯДОК РОБОТИ

1. Вставте вилку в розетку електромережі.
2. Встановіть перемикач інтенсивності повітряного потоку в положення щадного або високотемпературного режиму для включення приладу.
3. Встановіть перемикач температурного режиму в положення подачі холодного повітря, щадного або високотемпературного режиму.
4. Для сушки волосся феном здійсніть розчісувальні рухи, тримаючи його на невеликій відстані від волосся. Радимо: після того, як висушіть кожне пасмо, натисніть кнопку холодного обдування і направте потік холодного повітря на волосся для фіксації зачіски і закріплення блиску.
Насадка концентратор дозволяє направляти потік повітря на щітку чи гребінець, за допомогою яких ви укладаєте волосся.

ДОГЛЯД І ЗБЕРІГАННЯ

- 1) Відключіть прилад від електромережі.
- 2) Приберіть прилад в безпечне місце і дайте йому охолонути.
- 3) Ваш фен не вимагає великого догляду. Для видалення волосся або частинок бруду, які можливо залишилися на задній вентиляційній решітці фена, Ви можете почистити фен і його приналежності злегка вологою тканиною.
- 4) Зберігайте фен в прохолодному сухому місці.

СЕРВИСНЫЕ ЦЕНТРЫ

Города в которых есть СЦ Astor	Название СЦ	Адрес	Контактные телефоны
Белгород-Днестровский	Техно Мастер	ул. Московская, 27	(04849) 60-105
Белая Церковь	«Эликон»	бу-р 50 Победы 52	+38 (04563)6-42-33:+38(04563)8-29-00
Бердичев	Евросервис	ул. Ленина, 57	(0441) 434-06-36, (067) 336-97-39
Винница	«Альпари»	ул. Космонавтов 49	+38 (0432) 52-35-09
Днепр	ЧП Черненко	ул. Петровского,49	(0562) 52-20-66, (063) 615-15-98
Запорожье	Техника и Сервис	ул. Верхняя, 6	(061) 218-74-31, 212-31-88
Ивано-Франковск	Компания М-Стаил	ул. Независимости, 179-6	(0342) 72-27-22, (0342) 77-33-22
Киев	ТелКом, ЧП Лепеха И.О	ул. Ялтинская, 24/23	(044) 576-46-16
Крапивницкий	Техномир	ул. Васнецова, 8	(0522) 361-014, 270-177
Кременчуг	Эко Сан	вул. Радянська, 44, оф. 2	053-663-91-92
Кривой Рог	«110 микрон»	ул. 23-лютого, 22	+38 (056)443-04-03, +38(056)443-04-03, +38(097)212-24-44
Львов	СЦ Шанс	ул. Владимира Великого, 2	(032) 247-14-99
Мариуполь	Реал-Сервис	пр-т Metallургов, 227	(0629) 473-000, (098) 312-26-28
Николаев	Закон Ома	ул. Космонавтов, 81/16, оф.326	(0512) 725-232
Никополь	Мастер Сервис	ул. Кооперативная, 5	(050) 360-38-83
Новая Коховка	"Сервис Плюс"Чайка С.В	вул. Французкая, 2-Л	066-119-05-86, 095-204-63-59
Новомосковск	сц "НБО Сервис"	ул Сучкова,54	(050) 481 58 71, (097) 075 85 68
Одесса	Аврора	ул. Дальницкая, 46	(0482) 326-303
Полтава	Промэлектроника	ул. Красноармейская, 11/13	(066) 731-98-52
Ровно	ЧП Микитюк	ул. Орлова,2	0362-45-0042
Тернополь	СЭМ	ул. Чалдаева, 2	(0352) 26-30-13, (067) 357-63-78
Сумы	Эльф	вул. Петропавлівська, 86/1	0542-650-340
Ужгород	Миллениум	ул. Гагарина, 101	(0312) 661-297
Умань	Электрон-Сервис	ул. Успенская,1/24	04744-4-66-14, 04744-4-61-34, 067-470-39-57
Харков	ООО Техническая Компания «НЕО»	ул. Коцарская, 43	+38(057)763-09-12 +38(057)763-02-95+38(050)025-01-41
Херсон	СЦ Радио	ул. Рабочая, 66	(096) 540-09-24, (0552) 485-777
Херсон	СЦ Интер-Сервис	пр-т 200-летия Херсона,9	0 50 49-46-043 0 95 220-23-03
Хмельницкий	Тритон Побут Сервіс ТОВ	вул. Курчатова, 18	0382-78-37-73
Черкассы	ЧП «РТСЦ»	ул. Добровольского 1	+38 (0472) 38-37-90:+38 (0472) 38-36-90
Черновцы	Сервис	ул. Главная, 265 А	(050) 197-82-13
Шепетовка	Рубикон СЦ	ул. Некрасова,3	038-424-00-17